

# 社保移证签操作手册

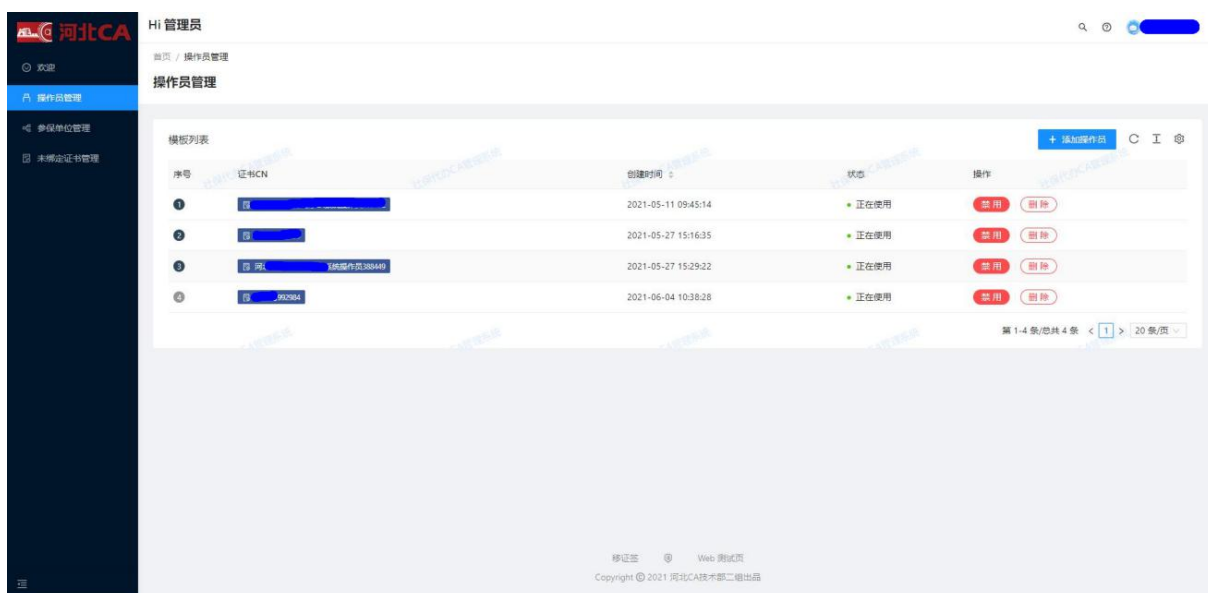
## 目录

社保移证签操作手册.....	1
管理员操作说明.....	2
1. 操作员管理.....	2
2. 参保单位管理.....	3
3.未绑定证书管理.....	4
4.新办云 CA.....	5
5.变更.....	7
操作员操作说明.....	8
1. 证书管理.....	8

# 管理员操作说明

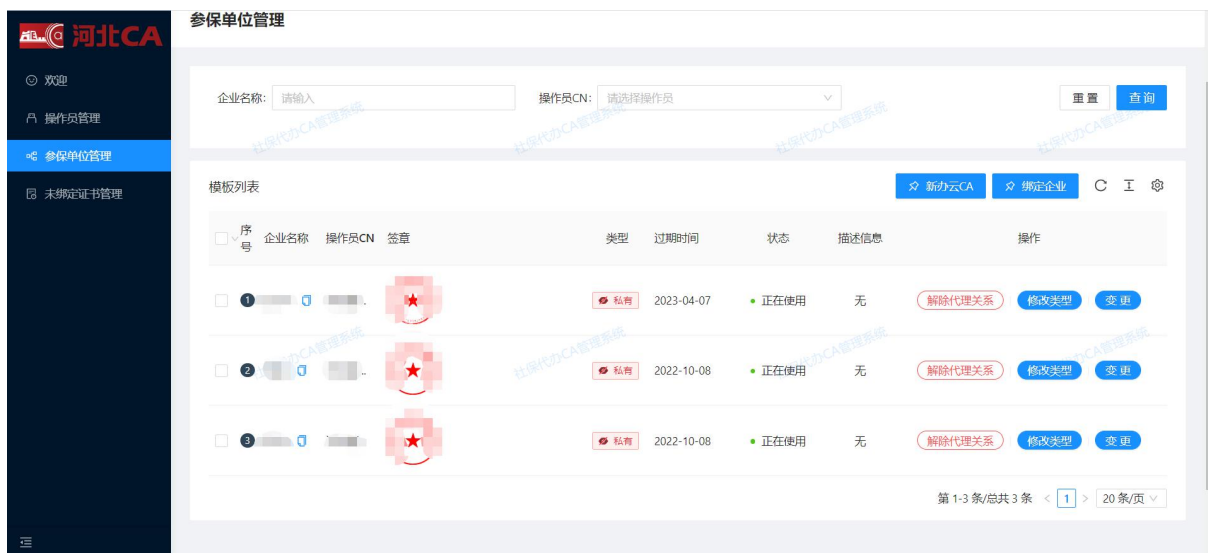
## 1. 操作员管理

- 管理员在此界面管理操作员的 key;包括添加,删除,禁用等;添加时需要输入操作员 key 的证书 CN;

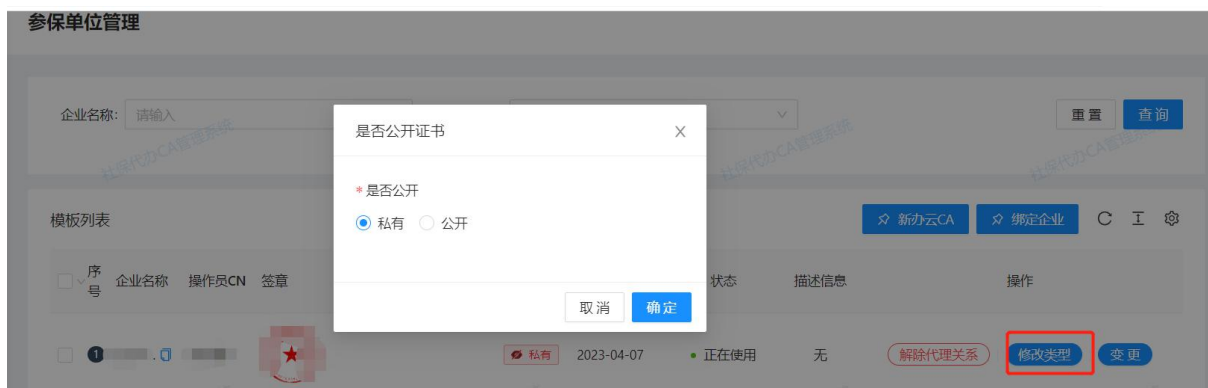


## 2. 参保单位管理

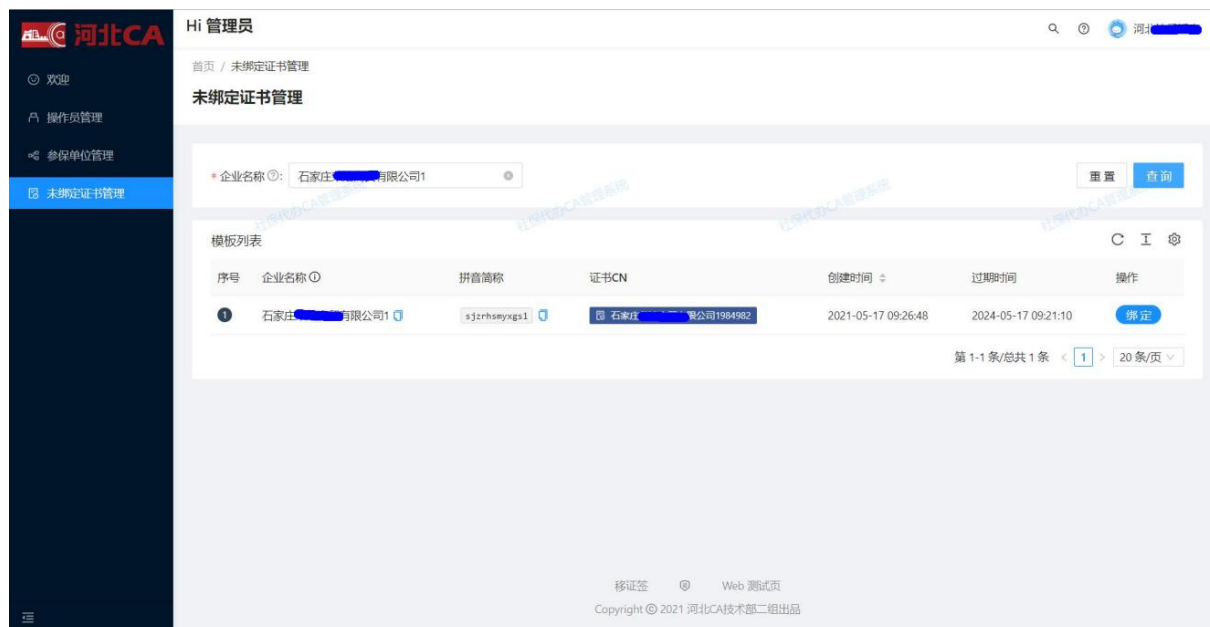
- 管理员可以查看自己代理的参保单位的信息,支持通过企业名称,操作员搜索要查看的企业证书信息



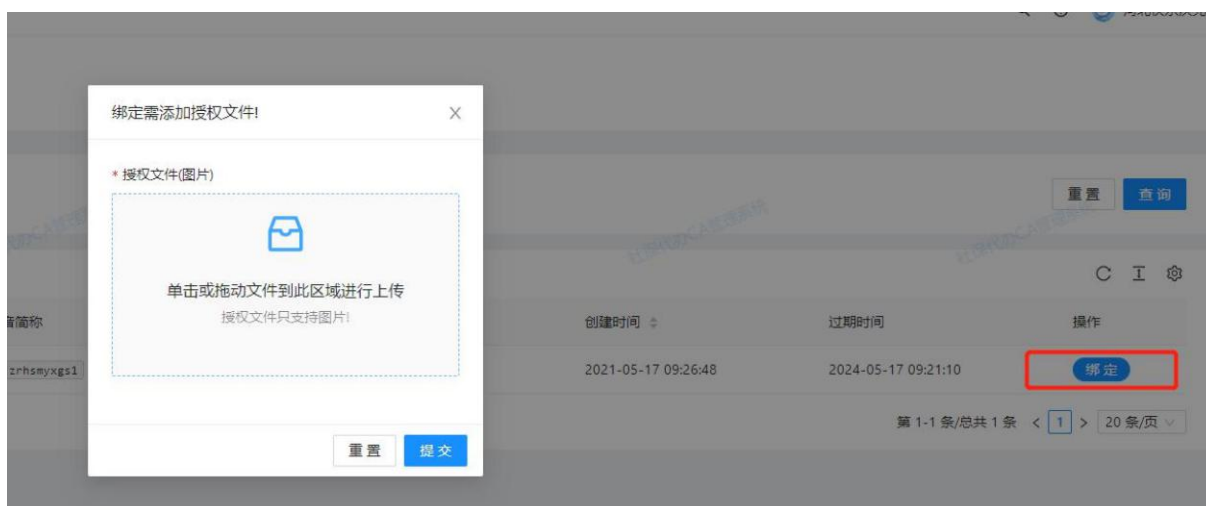
- 不再需要代理的企业, 可以点击解绑, 之后则不会再看到该参保单位信息
- 当需要代理新的参保单位时,如果该参保单位已经由其他代理机构录入系统,可以点击绑定企业, 或者直接点击左侧未绑定证书管理页面进行绑定;如果该参保单位没有在系统中录入过,则请准备好 相关材料联系我们工作人员录入信息;
- 可以通过修改类型来改变参保单位是私有还是公开的属性;公开时,所有操作员都可以看到并使用该参保单位企业证书;私有时,只有分配的操作员才可以看到和使用



### 3.未绑定证书管理



- 绑定签需确认该参保单位已在系统中录入,输入企业全称查询对应信息,点击绑定按钮,上传相关材料进行绑定;绑定后需要工作人员进行审核,审核通过后,即可在参保单位管理页查看该信息



## 4.新办云 CA

- 如果该参保单位没有在系统中录入过，可以通过【新办云 CA】，提交必须的材料以后，等待工作人员审核，通过以后即可对该企业进行代理；



新办云CA

X

\* 企业名称

请输入企业名称

\* 是否公开

☐ 私有 ☐ 公开

\* 统一信用代码

请输入统一信用代码

\* 营业执照(图片)



单击或拖动文件到此区域进行上传  
多张图片请合并成一张上传!

\* 身份证正反面(图片)



单击或拖动文件到此区域进行上传  
多张图片请合并成一张上传!

\* 电子签章采集表(图片)



\* 三方协议(PDF)



取消

确定

● 需要准备的材料有：

【企业名称】、【是否公开】、【统一信用代码】、  
【营业执照（图片一张）】、【身份证正反面（图片一张）】、  
【电子签章采集表（图片一张）】、【三方协议（PDF 一份）】

● 提交申请后会显示一条如下记录

模板列表

☆ 新办云CA ☆ 绑定企业 C I 设置

<input type="checkbox"/> 序号	企业名称	操作员CN	签章	类型	过期时间	状态	描述信息	操作
<input type="checkbox"/> 1	yxyceshi202...	无	暂无签章	私有	无	新办云CA审核中	无	暂无操作

● 如果审核未通过，可以在描述信息查看未通过原因，修改后重新提交；正常已通过企业，描述信息为【无】（第一条为未通过示例，第二条为通过示例）

模板列表

☆ 新办云CA ☆ 绑定企业 C I 设置

<input type="checkbox"/> 序号	企业名称	操作员CN	签章	类型	过期时间	状态	描述信息	操作
<input type="checkbox"/> 1	[模糊]	无	暂无签章	私有	无	新办云CA不通过	统一信用代码错误 统一信用代...	修改企业信息 删除
<input type="checkbox"/> 2	[模糊]	[模糊]	[模糊]	私有	2023-04-07	正在使用	无	解除代理关系 修改类型 变更

## 5.变更

- 如果企业有变更需求，可在对应企业上点击【变更】按钮，需要提交的材料与【新办云 CA】相同；原企业名称与现企业名称不能相同；



- 注意需要提前解绑



### 是否变更证书?

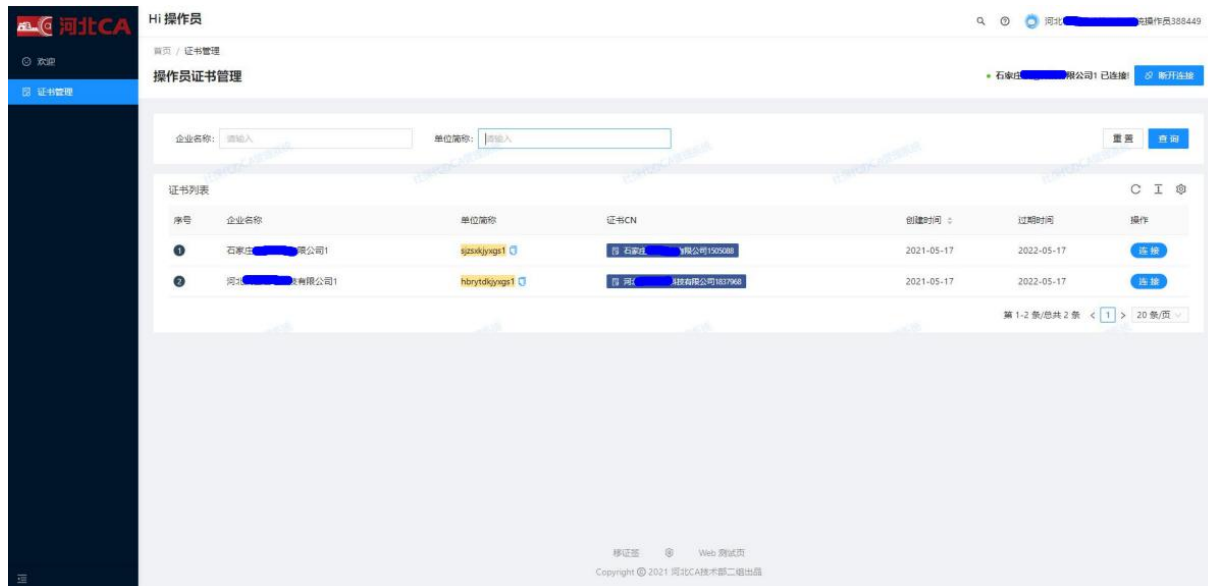
请注意：CA证书变更前请务必登录人社一体化平台进行“解绑CA”操作，待CA证书变更完成后进入一体化平台重新绑定CA即可使用。

取消

我已解绑，确认变更

# 操作员操作说明

## 1. 证书管理



- 操作员可以查看所有自己有权查看的参保单位,当需要为某个参保单位办理业务时,点击连接 按钮后,可以在助手冀时签页面下查看该参保单位的证书及签章信息;信息无误后即可在业务系统办 理业务;
- 如果不再需要使用当前企业证书,可点击断开连接;即使不手动断开连接,在操作员退出登录一段时间后,该企业证书也将不可再使用;所以,当使用证书无反应时,需要查看操作员是否已退出登录, 或浏览器是否已关闭;
- 当需要切换企业证书时,可以直接选择要使用的企业证书,点击连接即可,不需要断开连接